











Eerdere versie	Versie 8.0
Menu 'Bestand'	
Aanmelden gebruiker	 Inloggen gebruiker. Nieuw in dit verband is 'Uitloggen gebruiker' onder deze knop.
Nieuw, Openen en Sluiten (van administraties)	 deze functies staan onder deze knop en standaard in de werkbalk 'Snelle toegang'.
Printerinstellingen	 Printerinstellingen.
Afsluiten	 Afsluiten van Unit 4 Multivers.
Menu 'Bewerken'	
Knippen, Plakken, Kopiëren en Wissen	Deze functies zijn wel beschikbaar in de knoppenbalk van de (boekings)schermen maar niet langer als menu-item.
Selecteren en andere bewerkingen	Staan nu, waar relevant, in de knoppenbalk.
Grootboekmutaties zoeken	 Tabblad 'Algemeen'
Kolominstellingen herstellen	 Tabblad 'Extra'
Menu 'Onderhoud'	 Menu in het Tabblad 'Algemeen'
.. Algemene gegevens Financieel	Hernoemd naar: '.. Algemene gegevens Basisgegevens'
.. Algemene gegevens Vrije velden/tabellen	Is hernoemd naar '.. Algemene gegevens Vrije velden'.U kunt daar wel zoals u gewend bent, de vrije tabellen aanmaken.
Onderhoud Algemene gegevens Vaste Activa	Verplaatst naar ..'Onderhoud Vaste Activa'.
Onderhoud Vaste activa, de submenu's 'Wijzigen', 'Splitsen', 'Samenvoegen'	Deze functies zijn verplaatste naar het tabblad 'Algemeen', menu 'Taken Vaste activa'.
Algemene knoppenbalk	Iconen in het tabblad 'Algemeen'
Acties	 Onder dit menu staat nu ook het scherm 'Acties' (per Relatie) zoals dit in 'Relatiebeheer' staat.
 'e-mail Unit 4 Agresso'	Deze functie is verwijderd.
Menu 'Taken', 'Info' en 'Rapport'	Deze zijn terug te vinden in het tabblad 'Algemeen'

'Taken Relatiebeheer Vrije kaarten'	Is verplaatst naar '..Taken Vrije kaarten'
Menu 'Beheer'	Tabblad 'Beheer'
Inrichten menu	Deze functie is verwijderd.
Importeren rubriekcode Audition (bij gesloten administratie)	Verplaatst naar het tabblad 'Extra'.
Menu 'Extra'	Tabblad 'Extra' Bevat de items uit het menu 'Extra' met de volgende uitzonderingen:
Takenscherm	Als knop beschikbaar in het tabblad 'Algemeen' en in de werkbalk 'Snelle toegang'.
Verwijderen boekjaargegevens	Hernoemd in het menu 'Extra' naar 'Verwijder' 
Telecommunicatie, Acties en Notities	Deze menu-items zijn beschikbaar in het Lint van het tabblad 'Algemeen'.
Acties verwijderen	Verplaatst naar 'Extra Verwijder'.
Aanmaken modeladministratie	Verplaatst naar 'Beheer Aanmaken model'